



CEILING
LIGHTING
AMBIENCE



LUMEO®-Q CEILING

D Die Lichtdecke LUMEO®-Q CEILING ist besonders geeignet für raumbietende Bereiche. Individuell in der Gestaltung und Dimension sind der Kreativität keine Grenzen gesetzt. Aneinander gereiht ergeben sie großflächige Lichtbilder, die vor allem repräsentative Bereiche in Szene setzen.

E The illuminated ceiling LUMEO®-Q CEILING is particularly suitable for areas offering space. Individual in design and dimension, creativity knows no limits. Aligned next to one another, they yield large-surface areas of light, which especially showcase striking areas.

F Le plafonnier LUMEO®-Q CEILING est particulièrement adapté pour les endroits spacieux. Personnalisable dans son design et dans ses dimensions, il ne pose aucune limite à la créativité. Re-liés en série, les plafonniers forment de grandes surfaces lumineuses à même de mettre particulièrement en scène les zones représentatives.

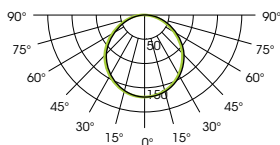


Audi Bauer Paris Wagram, Paris [FR]
Foto: ARCHIPEL 41 | IRVOAS & Cie

LUMEO®-Q CEILING



DUROSATIN®



D LUMEO®-Q CEILING ist die systematische Weiterentwicklung einer einzelnen LUMEO®-Q zu einer flächigen Lichtdecke. Dank der Variationsvielfalt der Größen und Anordnungen der einzelnen Elemente ist der Kreativität bei dieser Decke keine Grenzen gesetzt. Durch die niedrige Aufbauhöhe von nur 120mm lässt LUMEO®-Q CEILING viel Raum für die technische Gebäudeausrüstung im Deckenhohlraum. Jedes der LUMEO®-Lichtelemente ist werkzeuglos einzeln abklapp- und herausnehmbar, sodass Revisionsarbeiten an der Gebäudetechnik spielend leicht getätigt werden können.


E LUMEO®-Q CEILING is the systematic refinement of an individual LUMEO®-Q into an illuminated ceiling. Creativity knows no bounds when it comes to this luminous ceiling as individual elements are available in diverse sizes and arrangements. Thanks to its low installation height of only 120mm LUMEO®-Q CEILING allows for plenty of space for technical building equipment in the ceiling void. Each of the LUMEO® light elements can be folded and removed without using any tools, thus making inspection of the building services very easy.

F LUMEO®-Q CEILING est le développement systématique d'une seule LUMEO®-Q pour en faire un plafonnier à surface large. Grâce à la diversité de tailles et d'agencements des différents éléments, ce plafonnier ne pose aucune limite à la créativité. Sa faible hauteur de montage de seulement 120mm confère au LUMEO®-Q CEILING beaucoup de place pour l'équipement technique de bâtiments dans les vides de plafond. Chaque élément lumineux LUMEO® peut être rabattu et retiré sans outil, ce qui fait des travaux de révision de l'immatotique un véritable jeu d'enfant.




Finish

- RAL silver powder coated
- Other colours: on request




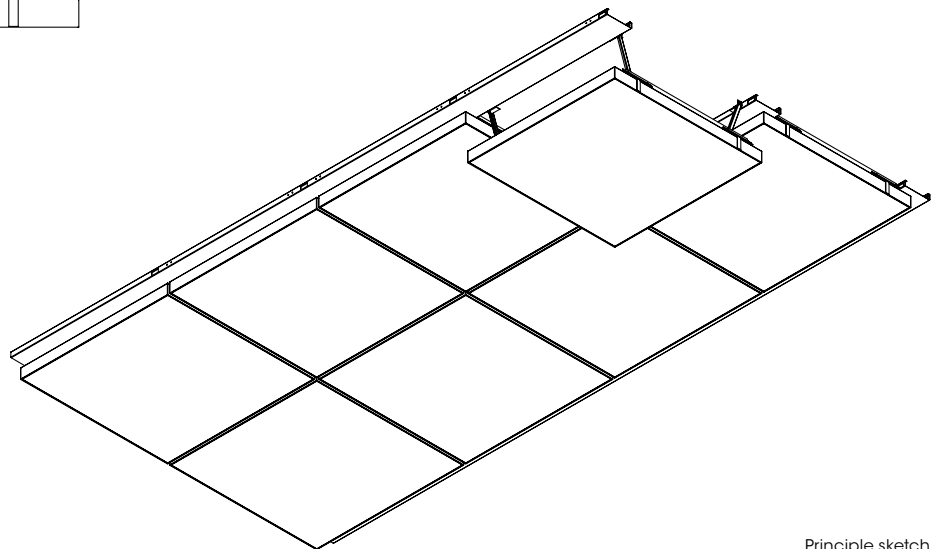
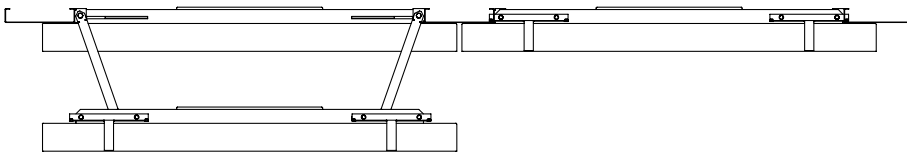
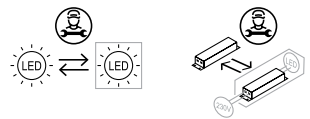
 230V/50Hz

 Efficiency - 84lm/W

 Dimmable DALI

 Driver inside

 5-pin terminal block
for 230V and DALI



Principle sketch



CRI > 80

Not dimmable: on request

.....
The ceiling has to be defined according to project requirements.
Technical data and dimensions of the single elements: see LUMEO-Q page 21